

un mondo da aprire

BIO/ECO Friendly
Collections



— zaniniitalia.com

Zanini Porte S.p.A. è leader nella progettazione e produzione di porte per interni, porte hotel tagliafuoco e arredamento per hotel. Qualità e Design sono i valori che contraddistinguono la Zanini Porte che realizza i prodotti più prestigiosi del settore.

Oltre settant'anni di attività: l'azienda è nata come una realtà artigianale nel 1946 in Provincia di Verona. All'inizio degli anni Ottanta incomincia ad assumere i connotati industriali con i primi 1000 metri quadrati coperti di stabilimento. Oggi Zanini Porte significa la produzione di 400.000 ante delle quali 100.000 porte finite prodotte nei due stabilimenti di 30.000 metri quadrati coperti in un'area complessiva di 60.000 metri quadrati di superficie.

Zanini Porte S.p.A. is a leader in the design and manufacture of interior doors, fire doors and hotels furniture. Quality and design are the values that distinguish the Zanini Porte as a most prestigious producers of the doors industry.

Over seventy years of activity: the company began as an artisan in 1946 in the Province of Verona. In the early eighties it began to take industrial connotations with the first 1000 square meters of covered plant. Today Zanini Porte means producing 400.000 door pannels of which 100.000 finished doors produced in two factories of 30.000 square meters covered in a total area of 60.000 square meters.

INDICE / Index

COLLEZIONI / Collections

- p. 10 **Adea Collection** / ECO
- p. 14 **Ando Collection** / ECO
- p. 22 **Baan Collection** / ECO
- p. 26 **Botta Collection** / ECO
- p. 32 **Corea Collection** / ECO
- p. 38 **Pella Collection** / ECO
- p. 46 **Piano Collection** / ECO
- p. 52 **Smooth Collection** / ECO
- p. 56 **Decor Collection** / ECO
- p. 60 **Otti Collection** / ECO
- p. 64 **Verti Collection** / BIO
- p. 68 **Intar Collection** / BIO
- p. 72 **Verona Collection** / ECO

- p. 76 **DATI TECNICI** / Technical data
- p. 86 **COLORI** / Colours

Un laccato speciale ad acqua caratterizza la nostra **Linea ECO**, sviluppata per garantire un ambiente salutare in qualunque tipologia di spazio abitativo o lavorativo. Le porte **BIO friendly** garantiscono la massima sostenibilità ambientale, sono verniciate con prodotti realizzati su base vegetale con materie prime rinnovabili, atossiche ed ecologiche.

*/ A special water-based paint characterizes our **ECO Line**, developed to guarantee a healthy living and working environment. The **BIO friendly** doors guarantee the highest environmental sustainability, they are varnished with plant-based products using renewable, non-toxic and ecological materials.*



LINEA BIO/ECO

/ BIO/ECO Line

Il progetto Adea nasce per la produzione di porte da interni dove si incontrano la tradizione, il design e lo stile contemporaneo, l'esperienza e il Know-how propri di Zanini Porte acquisiti in 70 anni di attività, i materiali naturali, l'artigianalità e la tecnologia. Un laccato speciale ad acqua caratterizza la nostra **ECO Line**, sviluppata per garantire un ambiente salutare in qualunque tipologia di spazio abitativo o lavorativo. Le porte **BIO Line** garantiscono un'elevata sostenibilità ambientale, sono verniciate con prodotti realizzati su base vegetale con materie prime rinnovabili, atossiche ed ecologiche. Ogni porta Adea è costruita come risultato di un processo in cui convergono passione e conoscenza, design e funzione, prodotti e servizi, progettazione e commercializzazione. Il made in Italy, per Adea, non è solo una questione geografica, né una connotazione stilistica, ma un sinonimo di impegno, di qualità e di responsabilità.

*/ The original Adea project was born to manufacture interior doors that bring together tradition, design and contemporary style, 70 years' experience and know-how of Zanini Porte, natural materials, craft-work and technology. A special water-based paint characterizes our **ECO Line**, developed to guarantee a healthy living and working environment. The **BIO Line** doors guarantee a high environmental sustainability, they are varnished with plant-based products using renewable, non-toxic and ecological materials. Each Adea door is built as the result of a process into which converge passion, knowledge, design, function, products, services, design and marketing. For Adea, the meaning of Italian brands is not merely a geographical issue, nor does it have a stylistic connotation. Rather, it is synonymous with commitment, quality and responsibility.*

IL PROGETTO ADEA

/ The ADEA project



modello / model

FILE

colore / colour

TORTORA ADEA / ADEA TURTLEDOVE

ESPERIENZA / EXPERIENCE

Adea Porte è specializzata nella produzione di porte interne in legno, rovere e laccate in cui l'artigianalità si incontra con il design e tecniche avanzate.

/ Adea Porte is specialized in producing interior doors, oak wood and lacquered, in which craftsmanship meets design and advanced techniques.

PROFONDITÀ DI GAMMA / DEPTH OF RANGE

Tanti modelli prodotti uno ad uno, a seconda delle vostre esigenze di design, di apertura, di funzionalità o di personalità.

/ Many design models, made one by one, depending on your requirements of design, opening, functionality and personality.

SENSIBILITÀ / SENSITIVITY

L'esclusivo senso nel percepire e rispondere a tutte le esigenze del cliente, con l'obiettivo di far rendere al massimo il vostro investimento.

/ The exclusive sense in perceiving and responding to all our customers' needs, with the goal of maximizing your return on investment.

LACCATURA / LACQUERING

Uno stile che da sempre caratterizza l'architettura dove il protagonista è il colore nelle mille sfumature per dare personalità alle vostre scelte. Un laccato speciale ad acqua caratterizza la nostra Linea ECO.

/ A style that has always characterized architecture where colour plays a leading role in a thousand shades, to give personality to your choices. A special water-based paint characterizes our ECO Line.

INTATTILE

La nostra esclusiva laccatura che, nel rispetto totale dell'ambiente esalta, al tatto, una setosa sensazione di naturale morbidezza.

/ Our exclusive lacquering that fully respects the environment and, when touched, conveys a silky sensation of natural softness.

I NOSTRI VALORI

/ Our values



modello / model
FILE
colore / colour
ral 7023

PRE-VENDITA / PRE-SALE

Tutti i rivenditori Adea Porte sono al vostro servizio per qualsiasi esigenza. Sono organizzati per mostrarvi i prodotti, per aiutarvi nella scelta e per farvi un'offerta in tempi rapidissimi.

/ All Adea Porte resellers are at your disposal for all your needs. They are ready to show you the products, assist you in choosing, and give you a quick cost estimate.

CONSEGNA / DELIVERY

Tutte le porte vengono consegnate premontate e imballate una ad una, protette quindi dagli urti nelle varie fasi del trasporto.

/ All our doors are delivered preassembled and individually packed, to guarantee protection against bumps during the various phases of transport.

ASSISTENZA POST-VENDITA / AFTER-SALES ASSISTANCE

In caso di necessità Adea Porte, attraverso i propri rivenditori, riesce a fornirvi un'assistenza veloce e puntuale e garantire una soluzione ad ogni problema che dovesse sorgere nell'utilizzo delle porte.

/ If necessary, through its own resellers Adea Porte can give you quick and precise assistance, and ensure a solution to all issues that may arise in using our doors.

CERTIFICAZIONI E GARANZIA / CERTIFICATIONS AND WARRANTY

Ogni prodotto Adea è accompagnato da una scheda prodotto che riporta informazioni su materiali, istruzioni per manutenzione, installazione e smaltimento. Inoltre tutti i prodotti sono garantiti secondo le norme vigenti in materia di garanzia sul prodotto.

/ Each Adea product comes with a product sheet with details on materials, maintenance instructions, installation and disposal. Plus, all the products are guaranteed under current regulations on product warranties.

SERVIZI

/ Services



modello / model

FILE

colore / colour

TORTORA ADEA / ADEA TURTLEDOVE

Nella scelta di una porta bisogna considerare lo stile, classico o moderno, quello che più si avvicina al vostro gusto e allo stile della vostra casa. La tipologia, cieca o a vetro, dove è necessaria più o meno luce. Il colore, per incontrare la vostra personalità. L'apertura, scorrevole o a battente, considerando l'ingombro e gli spazi.

/ When choosing a door, we must consider the style, whether classic or modern, that most closely matches your taste and the style of your home. The type, whether normal or see-through depending on how much light you require. The colour, to go with your personality. The opening, sliding or swing, considering space requirements.

LA SCELTA GIUSTA

/ The right choice

ADEA Collection / ECO Line



modello / model

ADEA

colore / colour

TORTORA ADEA / ADEA TURTLEDOVE

La porta che apre a nuovi paradigmi dell'estetica. Lavorazioni speciali, disposte con rigore geometrico, creano riquadri che escono da un profilo porta dallo spessore finale decisamente superiore. Per una nuova e contemporanea interpretazione dell'eleganza.

/ The door that opens out to new paradigms of aesthetics. Special geometrically precise processes create rectangles that emerge from the door profile to give a much greater final thickness. For a new and contemporary interpretation of elegance.



— **ADEA**
laccato / lacquered
bianco adea / adea white
pantografatura / pantograph

— **OLAP**
laccato / lacquered
tortora adea / adea turtledove
pantografatura / pantograph

— **TOOL**
laccato / lacquered
bianco adea / adea white
pantografatura / pantograph

— **ZUBE**
laccato / lacquered
ral 7023
pantografatura / pantograph



profilo / profile
LINEA PANTOGRAFATA CON BUGNA PIANA
/ PANTOGRAPHED LINE WITH FLAT CENTRAL PANEL

ECO

Le porte, pantografate con una fresatura lineare che forma riquadri decisi, sono composte da un pannello tamburato da 48 mm con ossatura in abete con anima in nido d'ape strutturato, placcato con mdf da 8 mm. Disponibili in 4 modelli con 13 finiture RAL. A richiesta altri modelli e colori RAL.

/ Pantographed with a linear milling that creates clear rectangles, these doors have a 48 mm panelling with perimetrical edges in fir with honeycomb structured core, plated with 8 mm MDF. Available in 4 models with 13 RAL finishes. On request, other RAL colours and models.



ANDO Collection

/ ECO Line

Una linea sottile attraversa la superficie creando incisioni che danno vita a forme geometriche squadrate e definite. Design lineare per una linea essenziale dal carattere decisamente contemporaneo.

/ Slender grooves extend across the surface, creating well-defined rectangular geometric patterns. A clean, uncomplicated design for a decidedly contemporary line.

modello / model
AMANA
colore / colour
BIANCO ADEA / ADEA WHITE




— LOGO
laccato / lacquered
bianco adea / adea white
incisione / engraved

— NAGI
laccato / lacquered
ral 7023
incisione / engraved

— ENTRE
laccato / lacquered
bianco adea / adea white
incisione / engraved

— AMANA
laccato / lacquered
ral 7034
incisione / engraved



profilo / profile
LINEA LISCIA CON INCISIONI ORIZZONTALI E VERTICALI
/ **SMOOTH LINE WITH HORIZONTAL AND VERTICAL ENGRAVINGS**

ECO

Le porte, incise con una fresatura lineare molto sinuosa, sono composte da un pannello tamburato da 40 mm con ossatura in abete con anima in nido d'ape strutturato, placcato con mdf da 5 mm. Disponibili in 13 modelli con 13 finiture RAL. A richiesta altri modelli e colori RAL.

/ The doors, with linear engraved milling, have a 40 mm panelling with perimetrical edges in fir with honeycomb structured core and 5 mm MDF veneer. Available in 13 models with 13 RAL finishes. Other models and RAL colours on request.





— **AKKA**
 laccato / lacquered
 ral 1019
 incisione / engraved

— **BIGLI**
 laccato / lacquered
 bianco adea / adea white
 incisione / engraved

— **OXY**
 laccato / lacquered
 crema adea / adea crem
 incisione / engraved



profilo / profile
LINEA LISCIA CON INCISIONI ORIZZONTALI E VERTICALI
 / **SMOOTH LINE WITH HORIZONTAL AND VERTICAL ENGRAVINGS**

ECO

ANDO COLLECTION / ECO Line

Le porte, incise con una fresatura lineare molto sinuosa, sono composte da un pannello tamburato da 40 mm con ossatura in abete con anima in nido d'ape strutturato, placcato con mdf da 5 mm. Disponibili in 13 modelli con 13 finiture RAL. A richiesta altri modelli e colori RAL.

/ The doors, with linear engraved milling, have a 40 mm panelling with perimetrical edges in fir with honeycomb structured core and 5 mm MDF veneer. Available in 13 models with 13 RAL finishes. Other models and RAL colours on request..





— FILE
laccato / lacquered
bianco adea / adea white
incisione / engraved

— STIRA
laccato / lacquered
tortora adea / adea turtledove
incisione / engraved

— QUADRI
laccato / lacquered
bianco adea / adea white
incisione / engraved

— HIME
laccato / lacquered
ral 8025
incisione / engraved

— URA
laccato / lacquered
bianco adea / adea white
incisione / engraved

— KOBE
laccato / lacquered
ral 9016
incisione / engraved

BAAN
Collection
/ ECO Line

modello / model

TAMA

colore / colour

BIANCO ADEA / ADEA WHITE

Porte di ispirazione classica che, grazie agli inserti metallici, si arricchiscono di valori nuovi e di inedito impatto visivo. Una linea essenziale ma decisamente d'effetto, elegante e informale al tempo stesso.

/ Classically inspired doors with metal inserts that add new value and give an exclusive visual impact. A line that is both minimalist yet having definite impact, at once elegant and casual.




— **RIGA**
laccato / lacquered
bianco adea / adea white
filetto metallico / metal inlay

— **MITRA**
laccato / lacquered
tortora adea / adea turtledove
filetto metallico / metal inlay

— **TAMA**
laccato / lacquered
bianco adea / adea white
filetto metallico / metal inlay

— **METRO**
laccato / lacquered
ral 1013
filetto metallico / metal inlay



profilo / profile
LINEA LISCIA CON INSERTI IN METALLO
/ SLEEK LINE WITH METAL INSERTS

ECO

Le porte, intarsiate con un profilo metallico lineare, sono composte da un pannello tamburato da 40 mm con ossatura in abete con anima in nido d'ape strutturato, placcato con mdf da 5 mm. Disponibili in 4 modelli con 13 finiture RAL. A richiesta altri modelli e colori RAL.

/ With their elegant metal inlay, these doors have a 40 mm panelling with perimetrical edges in fir with honeycomb structured core and a 5 mm MDF veneer. Available in 4 models with 13 RAL finishes. Other models and RAL colours on request.



BOTTA Collection

/ Eco Line

Saper coniugare la tradizione con una visione moderna dello stile. Un esercizio di equilibrio messo magistralmente in piedi da una linea dal profilo classico ed essenziale ma con elementi di novità che ridefiniscono i rapporti fra moderno e passato.

/ Succeeding in matching tradition with a modern outlook on style. A masterfully enacted exercise of balance by a line having a classic and essential profile, but with new elements that redefine the relationship between past, present and future.

modello / model
ETIKI
colore / colour
RAL 9001



— **CHIOBO**
laccato / lacquered
bianco adea / adea white
pantografatura / pantographed

— **MARTIN**
laccato / lacquered
ral 9001
pantografatura / pantographed

— **ETIKI**
laccato / lacquered
bianco adea / adea white
pantografatura / pantographed

— **PETRA**
laccato / lacquered
tortora adea / adea turtledove
pantografatura / pantographed



profilo / profile
LINEA PANTOGRAFATA CON BUGNA CLASSICA
/ PANTOGRAPHED LINE WITH CLASSIC RAISED PANEL

ECO

Le porte, pantografate con una fresatura classica e morbida, sono composte da un pannello tamburato da 40 mm con ossatura in abete con anima in nido d'ape strutturato, placcato con mdf da 8 mm. Disponibili in 8 modelli con 13 finiture RAL. A richiesta altri modelli e colori RAL.

/ The doors, with linear engraved milling, have a 40 mm panelling with perimetrical edges in fir with honeycomb structured core and 8 mm MDF veneer. Available in 8 models with 13 RAL finishes. Other models and RAL colours on request.





— **LEUM**
laccato / lacquered
bianco adea / adea white
pantografatura / pantographed

— **MORON**
laccato / lacquered
ral 1013
pantografatura / pantographed

— **VOLTO**
laccato / lacquered
bianco adea / adea white
pantografatura / pantographed

— **BERGA**
laccato / lacquered
crema adea / adea cream
pantografatura / pantographed



profilo / profile
LINEA PANTOGRAFATA CON BUGNA CLASSICA
/ PANTOGRAPHED LINE WITH CLASSIC RAISED PANEL

ECO

Le porte, pantografate con una fresatura classica e morbida, sono composte da un pannello tamburato da 40 mm con ossatura in abete con anima in nido d'ape strutturato, placcato con mdf da 8 mm. Disponibili in 8 modelli con 13 finiture RAL. A richiesta altri modelli e colori RAL.

/ The doors, with linear engraved milling, have a 40 mm panelling with perimetrical edges in fir with honeycomb structured core and 8 mm MDF veneer. Available in 8 models with 13 RAL finishes. Other models and RAL colours on request.



COREA
Collection
/ Eco Line



modello / model
QUATRE
colore / colour
BIANCO ADEA / ADEA WHITE

Una linea essenziale, rigorosa, sorprendente. Incisioni oblique si incrociano per dividere lo spazio in pure forme geometriche. Il risultato sono porte dal design esemplare e inedito.

/ A line that is lean, minimalist, surprising. Oblique grooves intersect, dividing up the spaces into pure geometric patterns. The results are these uniquely designed doors.




— SONA
laccato / lacquered
bianco adea / adea white
incisione / engraved

— HUCO
laccato / lacquered
ral 8025
incisione / engraved

— LIC
laccato / lacquered
bianco adea / adea white
incisione / engraved

— TATA
laccato / lacquered
ral 5024
incisione / engraved



profilo / profile
LINEA LISCIA CON INCISIONI OBLIQUE
/ SLEEK LINE WITH OBLIQUE GROOVES

ECO

Le porte, incise con una fresatura molto sinuosa, sono composte da un pannello tamburato da 40 mm con ossatura in abete con anima in nido d'ape strutturato, placcato con mdf da 5 mm. Disponibili in 8 modelli con 13 finiture RAL. A richiesta altri modelli e colori RAL.

/ The doors, with linear engraved milling, have a 40 mm panelling with perimetrical edges in fir with honeycomb structured core and 5 mm MDF veneer. Available in 8 models with 13 RAL finishes. Other models and RAL colours on request.





— **QUATRE**
laccato / lacquered
bianco adea / adea white
incisione / engraved

— **GUN**
laccato / lacquered
ral 1019
incisione / engraved

— **TUBE**
laccato / lacquered
bianco adea / adea white
incisione / engraved

— **PREVI**
laccato / lacquered
ral 7023
incisione / engraved




profilo / profile
LINEA LISCIA CON INCISIONI OBLIQUE
/ **SLEEK LINE WITH OBLIQUE GROOVES**

ECO

Le porte, incise con una fresatura molto sinuosa, sono composte da un pannello tamburato da 40 mm con ossatura in abete con anima in nido d'ape strutturato, placcato con mdf da 5 mm. Disponibili in 8 modelli con 13 finiture RAL. A richiesta altri modelli e colori RAL.

/ The doors, with linear engraved milling, have a 40 mm panelling with perimetrical edges in fir with honeycomb structured core and 5 mm MDF veneer. Available in 8 models with 13 RAL finishes. Other models and RAL colours on request.



PELLA Collection

/ Eco Line

modello / model
TORRE
colore / colour
TORTORA ADEA / ADEA TURTLEDOVE

Una lavorazione caratterizzata da un'estrema pulizia. La semplicità come caratteristica principale di una porta che si fa notare per il suo design moderno e lineare. Una porta che si adatta a differenti esigenze estetiche e di stile.

/ A product characterized by extreme neatness. Here, simplicity is the main characteristic of this door, which stands out for its modern and linear design. A door that suits to different aesthetic and stylistic requirements.



— **CARE**
laccato / lacquered
bianco adea / adea white
pantografatura / pantographed

— **TORRE**
laccato / lacquered
ral 8025
pantografatura / pantographed

— **ICON**
laccato / lacquered
bianco adea / adea white
pantografatura / pantographed

— **OHIO**
laccato / lacquered
ral 7023
pantografatura / pantographed



profilo / profile
LINEA PANTOGRAFATA CON BUGNA PIANA
/ PANTOGRAPHED LINE WITH FLAT CENTRAL PANEL

ECO

Le porte, pantografate con una lavorazione singola piana lineare, sono composte da un pannello tamburato da 40 mm con ossatura in abete con anima in nido d'ape strutturato, placcato con mdf da 5 mm. Disponibili in 15 modelli con 13 finiture RAL. A richiesta altri modelli e colori RAL.

/ Pantographed with a single flat central panel, these doors have a 40 mm panelling with perimetrical edges in fir with honeycomb structured core and a 5 mm MDF veneer. Available in 15 models with 13 RAL finishes. Other models and RAL colours on request.





— LOVA
laccato / lacquered
bianco adea / adea white
pantografatura / pantographed

— PENN
laccato / lacquered
ral 1019
pantografatura / pantographed

— NUSA
laccato / lacquered
bianco adea / adea white
pantografatura / pantographed

— MARAL
laccato / lacquered
crema adea / adea cream
pantografatura / pantographed



profilo / profile
LINEA PANTOGRAFATA CON BUGNA PIANA
/ PANTOGRAPHED LINE WITH FLAT CENTRAL PANEL

ECO

Le porte, pantografate con una lavorazione singola piana lineare, sono composte da un pannello tamburato da 40 mm con ossatura in abete con anima in nido d'ape strutturato, placcato con mdf da 5 mm. Disponibili in 15 modelli con 13 finiture RAL. A richiesta altri modelli e colori RAL.

/ Pantographed with a single flat central panel, these doors have a 40 mm panelling with perimetrical edges in fir with honeycomb structured core and a 5 mm MDF veneer. Available in 15 models with 13 RAL finishes. Other models and RAL colours on request.





— **SIDRA**
laccato / lacquered
bianco adea / adea white
pantografatura / pantographed

— **TONG**
laccato / lacquered
ral 7034
pantografatura / pantographed

— **V-SIDRA**
laccato / lacquered
bianco adea / adea white
vetro 6 mm / 6 mm glass

— **V-TONG**
laccato / lacquered
bianco adea / adea white
vetro 6 mm / 6 mm glass

— **V-CARE**
laccato / lacquered
bianco adea / adea white
vetro 6 mm / 6 mm glass

— **V-TORRE**
laccato / lacquered
bianco adea / adea white
vetro 6 mm / 6 mm glass

PIANO
Collection
/ Eco Line



Linea di ispirazione classica grazie alla spartitura degli spazi dati dalla doppia bugna piana, che determina un profilo completamente nuovo. Porte dallo stile sofisticato e ricercato che si prestano a creare inediti e sorprendenti abbinamenti di stile.

/ Line of classic inspiration thanks to distribution of the spaces by a double central panel, which gives a completely new profile. Sophisticated, refined doors perfect for creating new and surprising style combinations.



modello / model
ALBERE
colore / colour
BIANCO ADEA / ADEA WHITE



— ALBERE
laccato / lacquered
bianco adea / adea white
pantografatura / pantographed

— BERCI
laccato / lacquered
ral 1019
pantografatura / pantographed

— BRACO
laccato / lacquered
bianco adea / adea white
pantografatura / pantographed

— CITE
laccato / lacquered
tortora adea / adea turtledove
pantografatura / pantographed



profilo / profile
LINEA PANTOGRAFATA CON DOPPIA BUGNA PIANA
/ PANTOGRAPHED LINE WITH DOUBLE FLAT PANEL

ECO

Le porte, pantografate con una fresatura piana e doppia, sono composte da un pannello tamburato da 40 mm con ossatura in abete con anima in nido d'ape strutturato, placcato con mdf da 8 mm. Disponibili in 8 modelli con 13 finiture RAL. A richiesta altri modelli e colori RAL.

/ Pantographed with a flat and double milling, these doors have a 40 mm panelling with perimetrical edges in fir with honeycomb structured core, plated with 8 mm MDF. Available in 8 models with 13 RAL finishes. Other models and RAL colours on request.





— **CANSAI**
laccato / lacquered
bianco adea / adea white
pantografatura / pantographed

— **EMI**
laccato / lacquered
ral 7023
pantografatura / pantographed

— **IRCA**
laccato / lacquered
bianco adea / adea white
pantografatura / pantographed

— **LOVARA**
laccato / lacquered
ral 5024
pantografatura / pantographed



profilo / profile
LINEA PANTOGRAFATA CON DOPPIA BUGNA PIANA
/ **PANTOGRAPHED LINE WITH DOUBLE FLAT PANEL**

ECO

Le porte, pantografate con una fresatura piana e doppia, sono composte da un pannello tamburato da 40 mm con ossatura in abete con anima in nido d'ape strutturato, placcato con mdf da 8 mm. Disponibili in 8 modelli con 13 finiture RAL. A richiesta altri modelli e colori RAL.

/ Pantographed with a flat and double milling, these doors have a 40 mm panelling with perimetrical edges in fir with honeycomb structured core, plated with 8 mm MDF. Available in 8 models with 13 RAL finishes. Other models and RAL colours on request.



SMOOTH Collection

/ Eco Line

Linea di ispirazione classica con una finitura soffice per dar vita ad un design sofisticato ed essenziale. Porte dal carattere ricercato per creare abbinamenti di stile.

/ Line of classic inspiration with a soft finish to make a sophisticated and essential design. Refined doors to create style combinations.

modello / model

WALL

colore / colour

TORTORA ADEA / ADEA TURTLEDOVE




— WALL
vista esterna / outside view
laccato / lacquered
bianco adea / adea white

— WALL
vista esterna / outside view
laccato / lacquered
crema adea / adea cream

— WALL
vista interna / inside view
laccato / lacquered
tortora adea / adea turtledove

— WALL
vista interna / inside view
laccato / lacquered
adea grafite / adea graphite



profilo / profile
LINEA LISCIA
/ SLEEK LINE

ECO

Le porte laccate lisce, sono composte da un pannello tamburato da 40 mm con ossatura in abete con anima in nido d'ape strutturato, placcato con mdf da 5 mm. Disponibili in 13 finiture RAL. A richiesta altri colori RAL.

/ Smooth lacquered door with a linear milling that creates clear rectangles, these doors have a 40 mm panelling with perimetrical edges in fir with honeycomb structured core, plated with 5 mm MDF. Available in 13 RAL finishes. On request, other RAL colours.



DECOR
Collection
/ Eco Line

Linea di ispirazione moderna grazie alla superficie con venatura a rilievo, che ne determina un impatto completamente nuovo. Telaio e coprifilo sono caratterizzati dalla laccatura Adea InTattile.

/ Line of modern inspiration thanks to the surface with raised grain, which determines a completely new impact. Chassis and joint cover are characterized by the Adea InTattile lacquer finish.

modello / model

— **WALL**

colore / colour

GRAFITE ADEA / ADEA GRAPHITE




— WALL
laccato / lacquered
bianco adea rilievo
/ adea white embossed

— WALL
laccato / lacquered
grafite adea rilievo
/ adea graphite embossed

— WALL
laccato / lacquered
tortora adea rilievo
/ adea turtledove embossed

— WALL
laccato / lacquered
crema adea rilievo
/ adea cream embossed



profilo / profile
LINEA LISCIA
/ **SLEEK LINE**

ECO

Le porte laccate opache rilievo con venatura a vista sono composte da un pannello tamburato da 40 mm con ossatura in abete con anima in nido d'ape strutturato, placcato con mdf da 8 mm. Telaio e coprifilo sono caratterizzati dalla laccatura Adea InTattile. Disponibili in 13 finiture RAL. A richiesta altri colori RAL.

/ The matt lacquered embossed doors with visible grain have a 40 mm panelling with perimetrical edges in fir with honeycomb structured core, plated with 8 mm MDF. Chassis and joint cover are characterized by the Adea InTattile lacquer finish. Available in 13 RAL finishes. On request, other RAL colours.



OTTI Collection

/ Wood Eco Line

OTTI COLLECTION / Wood ECO Line



modello / model
WALL
colore / colour
ROVERE SPAZZOLATO RAL 7023 / BRUSHED OAK RAL 7023

Le porte della Collezione Otti sono impiallacciate in Rovere spazzolate laccate ad acqua ECO friendly. Uno stile che da sempre caratterizza l'architettura dove il protagonista è il colore per dare personalità alle vostre scelte.

/ The doors of the Otti Collection are veneered in water-based brushed lacquers oak ECO friendly. A style that has always characterized architecture where the protagonist is the color to give personality to your choices.

ROVERE SPAZZOLATO

/ Brushed Oak




— WALL
laccato / lacquered
bianco adea spazzolato
/ adea white brushed

— WALL
laccato / lacquered
grafite adea spazzolato
/ adea graphite brushed

— WALL
laccato / lacquered
tortora adea spazzolato
/ adea turtledove brushed

— WALL
laccato / lacquered
crema adea spazzolato
/ adea cream brushed



profilo / profile
LINEA LISCIA
/ **SLEEK LINE**

ECO

Le porte, impiallacciate in rovere con venatura orizzontale, sono composte da un pannello tamburato da 40 mm con ossatura in abete con anima in nido d'ape strutturato, placcato con mdf da 5 mm, laccate ad acqua ECO friendly. Disponibili in 13 finiture. A richiesta altri colori RAL.

/ The doors, veneered in oak with horizontal grain, have a 40 mm panelling with perimetrical edges in fir with honeycomb structured core, plated with 5 mm MDF, lacquered ECO friendly. Available in 13 models. On request, other RAL colours.



VERTI

Bio Collection

/ Wood BIO Line




modello / model
WALL-V vista esterna / outside view
colore / colour
RSB 101



Le porte della Bio Collezione Verti garantiscono un'elevata sostenibilità ambientale, sono verniciate con prodotti realizzati su base vegetale con materie prime rinnovabili, atossiche ed ecologiche.

/ The doors of the Verti Bio Collection guarantee a high environmental sustainability, they are varnished with plant-based products using renewable, non-toxic and ecological materials.



— **WALL-V** vista esterna / outside view
colore RSB 101 / colour RSB 101
verniciata bio / bio varnishing

— **WALL-V** vista esterna / outside view
colore RSB 102 / colour RSB 102
verniciata bio / bio varnishing

— **WALL-V** vista interna / inside view
colore RSB 107 / colour RSB 107
verniciata bio / bio varnishing

— **WALL-V** vista interna / inside view
colore RSB 109 / colour RSB 109
verniciata bio / bio varnishing



profilo / profile
LINEA LISCIA
/ **SLEEK LINE**

BIO

Le porte, impiallacciate in rovere con venatura verticale, sono composte da un pannello tamburato da 40 mm con ossatura in abete con anima in nido d'ape strutturato, placcato con mdf da 5 mm. Disponibili in 10 finiture. Tutte le porte della collezione Verti sono verniciate all'acqua con prodotti BIO.


/ The doors, veneered in oak with vertical grain, have a 40 mm panelling with perimetrical edges in fir with honeycomb structured core, plated with 5 mm MDF. Available in 10 models. All the doors of the Collection Verti are water-based BIO varnishing.



INTAR

Bio Collection


/ Wood Bio Line



modello / model
Q8
colore / colour
RSB 100

Le porte della Intar Bio Collection garantiscono un' elevata sostenibilità ambientale, sono verniciate con prodotti realizzati su base vegetale con materie prime rinnovabili, atossiche ed ecologiche.

/ The doors of the Intar Bio Collection guarantee a high environmental sustainability, they are varnished with plant-based products using renewable, non-toxic and ecological materials.



— **INF L9-O**
rovere intarsio / oak inlay
colore RSB 104 / colour RSB 104

— **INF L1**
rovere intarsio / oak inlay
colore RSB 106 / colour RSB 106

— **Q10**
rovere intarsio / oak inlay
colore RSB 108 / colour RSB 108

— **WALL**
rovere / oak
colore RSB 100 / colour RSB 100



profilo / profile
LINEA LISCIA
/ **SLEEK LINE**

BIO

Le porte Intar Bio Collection sono impiallacciate in rovere, composte da un pannello tamburato da 40 mm con ossatura in abete con anima in nido d'ape strutturato, placcato con mdf da 5 mm. Disponibili in 10 finiture. Tutte le porte della collezione Intar sono verniciate all'acqua con prodotti Bio.

/ The Intar Bio Collection doors are oak veneered, composed of a 40 mm honeycomb panel with spruce frame and structured honeycomb core, plated with 5 mm mdf. Available in 10 finishes. All doors of the Intar collection are water-painted with Bio products.



VERONA Collection

/ Oil Eco Line

Collezione di ispirazione contemporanea, si distingue per la grande versatilità e l'elevata qualità costruttiva. Le finiture in rovere, di altissima qualità, vengono trattate mediante processi di spazzolatura e verniciatura ad olio.

/ Collection of contemporary inspiration, it stands out for its great versatility and high build quality. The very high value oak finishes are treated by oil brushing and varnishing processes.

modello / model

WALL

verniciata ad olio / oil varnishing

colore / colour

RS31 - rovere sbiancato / RS31 - bleached oak



— WALL
verniciata ad olio / oil varnishing
RS 31 rovere sbiancato
/ RS 31 bleached oak

— WALL
verniciata ad olio / oil varnishing
RS 30 rovere naturale
/ RS 30 natural oak

— WALL
verniciata ad olio / oil varnishing
RS 32 rovere nocciola
/ RS 32 hazel oak

— WALL
verniciata ad olio / oil varnishing
RS 33 rovere grigio
/ RS 33 grey oak




profilo / profile
LINEA LISCIA
/ **SLEEK LINE**

ECO

Le porte, impialacciate in rovere, con verniciatura ad olio ecologica, sono composte da un pannello tamburato da 40 mm con ossatura in abete con anima in nido d'ape strutturato, placcato con mdf da 5 mm. Disponibili in 6 finiture.

/ The doors, veneered in oak, with ecological oil varnishing, have a 48 mm panelling with perimetrical edges in fir with honeycomb structured core, plated with 5 mm MDF. Available in 6 models.





PORTE LACCATE / LACQUERED DOORS

SERRATURA MAGNETICA / MAGNETIC LOCK

Serratura a movimento magnetico per porte interne dal design moderno. Grazie a questa serratura la chiusura avviene con una straordinaria silenziosità trasmettendo una piacevole sensazione di fluidità dei movimenti alla maniglia e alla chiave.

/ Modern design, magnetic movement lock for interior doors. This lock gives an extraordinarily silent closure, giving a soft and smooth movement feeling to handle and key.

ANTA COMPLANARE / FLUSH LEAF

Anta complanare alla cornice per porte a filo dal design moderno. Grazie a questa piacevole complanarità tra gli elementi principali della porta, il risultato estetico sarà notevole e garantito.

/ Modern design leaf that stands flush with the flush-doors frame. With this pleasant same-plane meeting between the door's main features, the aesthetic result is guaranteed to please.


CERNIERE A SCOMPARSA / HIDDEN HINGES

Cerniera a scomparsa per porte interne a filo dal design moderno con ampie regolazioni sui tre assi. Grazie a queste cerniere il movimento dell'anta è fluido e preciso fino a 180° e con una elevata silenziosità. Le coperture nascondono le viti di regolazione e preservano l'estetica della porta anche ad anta aperta.

/ Hidden hinge for flush interior doors with modern design with easy adjustments on the three axes. These hinges give a wing movement which is smooth, remarkably quiet, and precise up to 180°. The covers conceal the adjustment screws, maintaining the aesthetics of the door also when open.

DATI TECNICI

/ Technical data



PORTE IN LEGNO / WOODEN DOORS

SERRATURA MAGNETICA / MAGNETIC LOCK

Serratura a movimento magnetico per porte interne dal design moderno. Grazie a questa serratura la chiusura avviene con una straordinaria silenziosità trasmettendo una piacevole sensazione di fluidità dei movimenti alla maniglia e alla chiave.

/ Modern design, magnetic movement lock for interior doors. This lock gives an extraordinarily silent closure, giving a soft and smooth movement feeling to handle and key.

ANTA COMPLANARE / FLAT SIDE JAMB

Anta complanare alla cornice per porte a filo dal design moderno. Grazie a questa piacevole complanarità tra gli elementi principali della porta, il risultato estetico sarà notevole e garantito.

/ Modern design leaf that stands flush with the flush-doors frame. Thanks to this pleasant same-plane meeting between the door's main features, the aesthetic result is guaranteed to please.

CERNIERE A SCOMPARSA / HIDDEN HINGES

Cerniera a scomparsa per porte interne a filo dal design moderno con ampie regolazioni sui tre assi. Grazie a queste cerniere il movimento dell'anta è fluido e preciso fino a 180° e con una elevata silenziosità. Le coperture nascondono le viti di regolazione e preservano l'estetica della porta anche ad anta aperta.

/ Hidden hinge for flush interior doors with modern design with easy adjustments on the three axes. These hinges give a wing movement which is smooth, remarkably quiet, and precise up to 180°. The covers conceal the adjustment screws, maintaining the aesthetics of the door also when open.

DATI TECNICI

/ Technical data



Soluzioni a richiesta / Solutions on request

COPRIFILO SAGOMATO / SHAPED PROFILE

A richiesta le porte serie **Botta** e **Piano** possono essere prodotte con coprifiло e battiscopa con profilo sagomato / *On request, the **Botta** and **Piano** series doors can be produced with the frame and skirting with shaped profile.*

SERRATURA MAGNETICA / MAGNETIC LOCK

Serratura a movimento magnetico per porte interne dal design moderno. Grazie a questa serratura la chiusura avviene con una straordinaria silenziosità trasmettendo una piacevole sensazione di fluidità dei movimenti alla maniglia e alla chiave.

/ Modern design, magnetic movement lock for interior doors. This lock gives an extraordinarily silent closure, giving a soft and smooth movement feeling to handle and key.

ANTA COMPLANARE / FLAT SIDE JAMB

Anta complanare alla cornice per porte a filo dal design moderno. Grazie a questa piacevole complanarità tra gli elementi principali della porta, il risultato estetico sarà notevole e garantito.

/ Modern design leaf that stands flush with the flush-doors frame. Thanks to this pleasant same-plane meeting between the door's main features, the aesthetic result is guaranteed to please.

CERNIERE A SCOMPARSA / HIDDEN HINGES

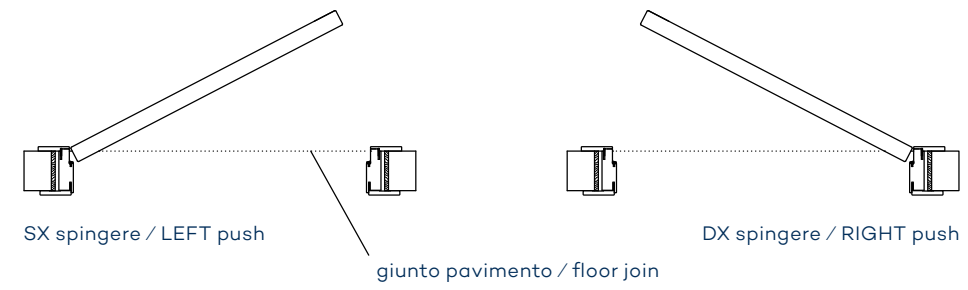
Cerniera a scomparsa per porte interne a filo dal design moderno con ampie regolazioni sui tre assi. Grazie a queste cerniere il movimento dell'anta è fluido e preciso fino a 180° e con una elevata silenziosità. Le coperture nascondono le viti di regolazione e preservano l'estetica della porta anche ad anta aperta.

/ Hidden hinge for flush interior doors with modern design with easy adjustments on the three axes. These hinges give a wing movement which is smooth, remarkably quiet, and precise up to 180°. The covers conceal the adjustment screws, maintaining the aesthetics of the door also when open.

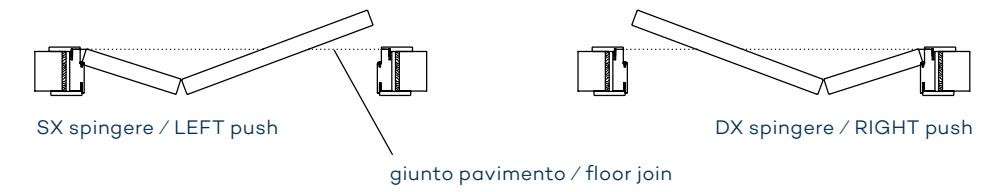
DATI TECNICI

/ Technical data

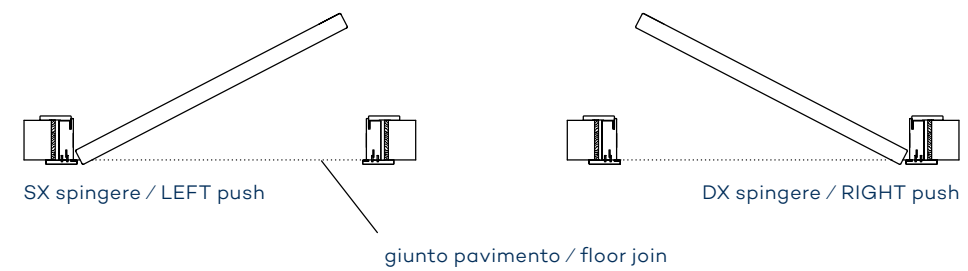
BAT – porta battente / swing door



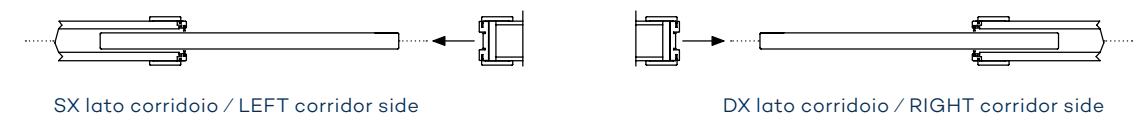
PAS – porta pieghevole pacchetto 1/3 + 2/3 / folding door 1/3 + 2/3



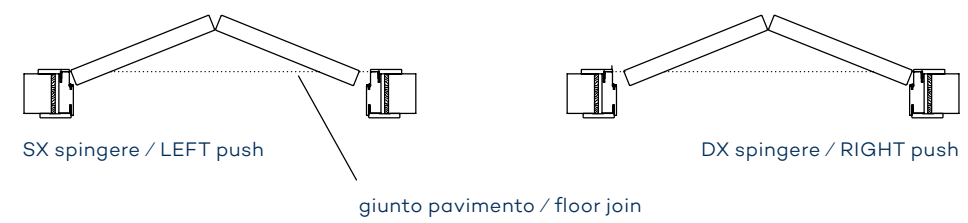
BAP – porta battente push / push swing door



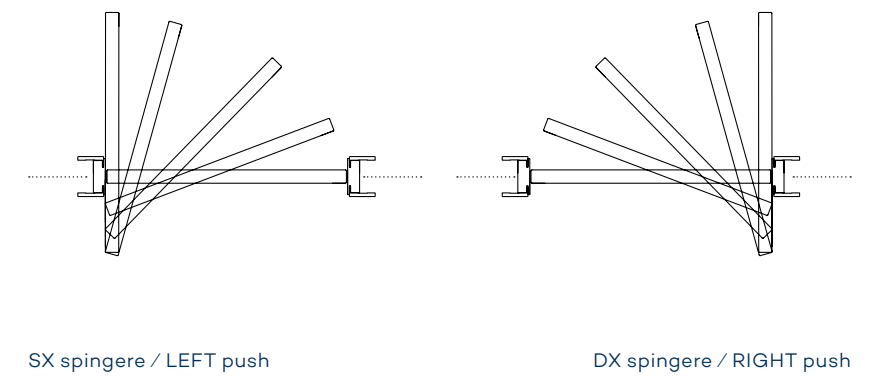
SIM – porta scorrevole / sliding door into the wall



PSI – porta pieghevole pacchetto / folding door



RTR – porta battente rototraslante / rotating-hinged door

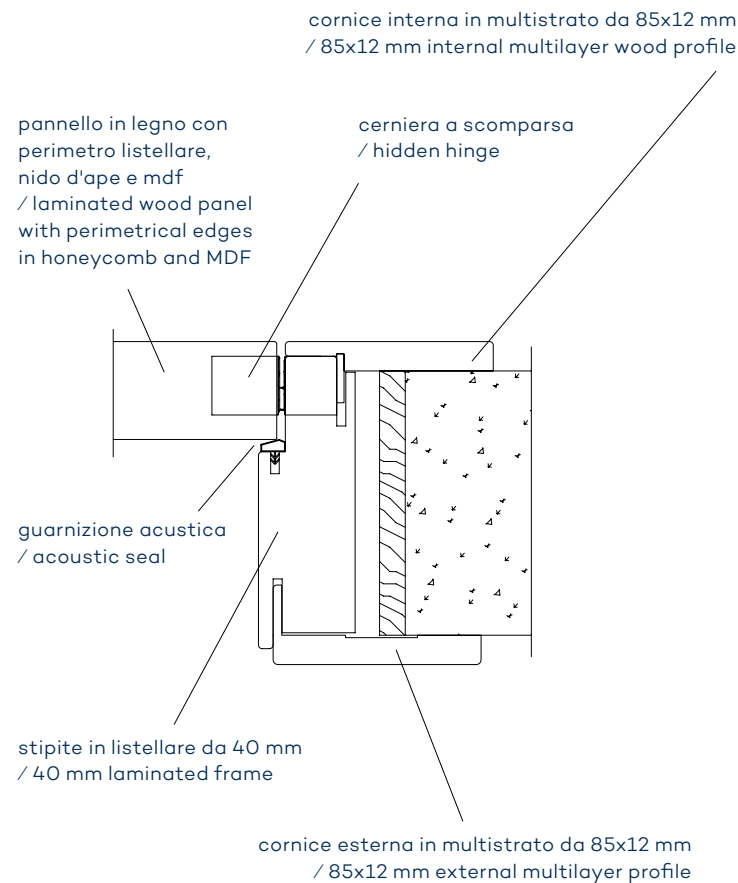


SEM – porta scorrevole esterno muro / sliding door on the wall

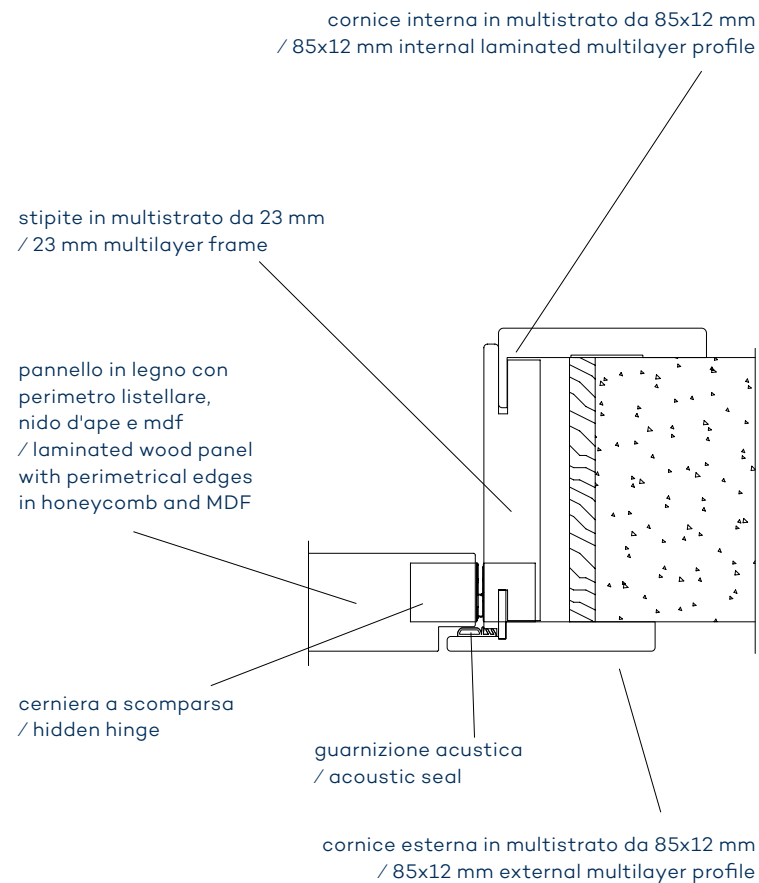


**SISTEMI DI APERTURA, PER TUTTE LE COLLEZIONI
/ OPENING SYSTEMS FOR ALL THE COLLECTIONS**

STIPITE ADEA

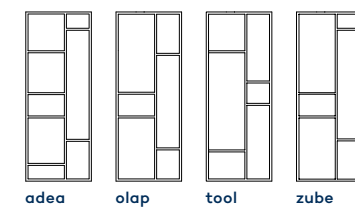


STIPITE ADEA PUSH

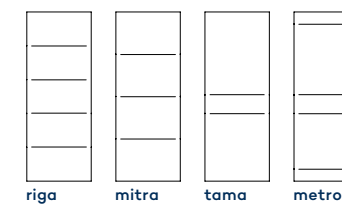


	STIPITE ADEA	STIPITE ADEA PUSH
spessore anta / leaf thickness	40 mm	40 mm
spessore stipite / frame thickness	40 mm	23 mm
materiale pannello anta / leaf panel material	tamburato in abete + MDF 5 mm / 8 mm fir panelling + 5 mm / 8 mm MDF	tamburato in abete + MDF 5 mm / 8 mm fir panelling + 5 mm / 8 mm MDF
materiale stipite / frame material	listellare matched veneer	multistrato multilayer
cornice interna/esterna / internal / external frame	85x12 mm	85x12 mm
materiale cornici / material profiles	multistrato multilayer	multistrato multilayer
aperture / openings	battente / roto-traslante / libro scorrevole interno muro / scorrevole esterno muro hinged / rotating-hinged / folding pocket / sliding	battente hinged
altezza maniglia / handle height	1050 mm	1050 mm
apertura / opening	180 gradi 180 degrees	90 gradi 90 degrees
essenze / wood finishes	rovere / MDF oak / MDF	rovere / MDF oak / MDF
finiture / finishes	laccato / lacquered verniciato bio / bio varnishing verniciato ad olio / oil varnishing	laccato / lacquered verniciato bio / bio varnishing verniciato ad olio / oil varnishing

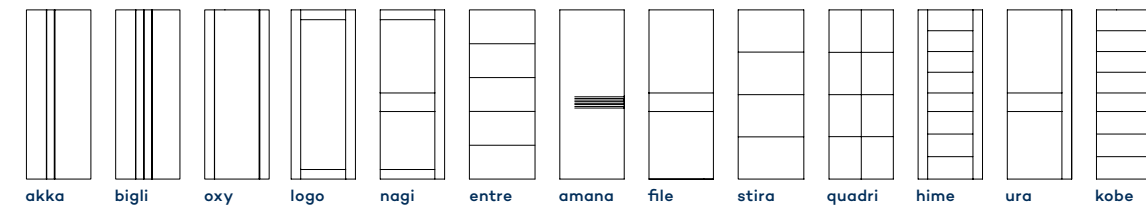
ADEA



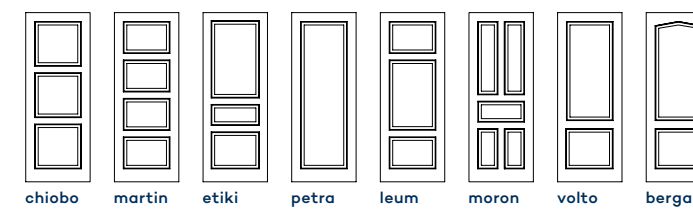
BAAN



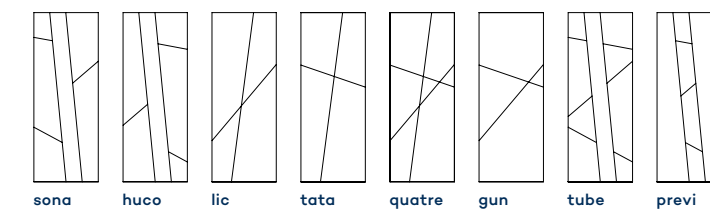
ANDO



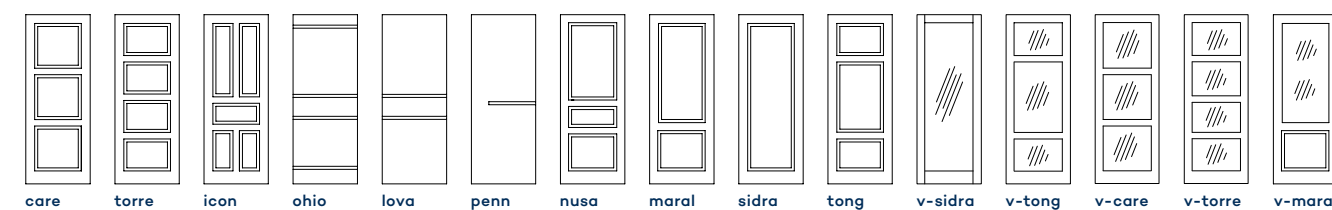
BOTTA



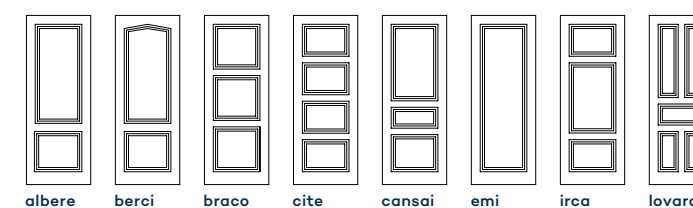
COREA



PELLA




PIANO



SMOOTH



DECOR



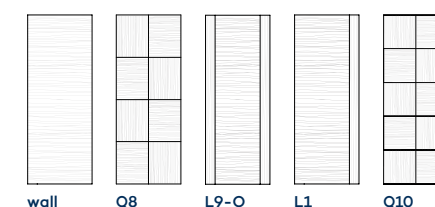
OTTI



VERTI



INTAR

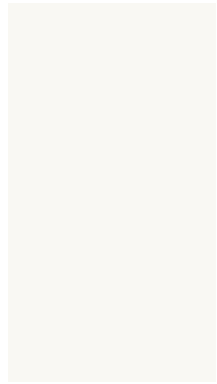


VERONA LEGNO




Le maniglie rappresentate in questo catalogo sono di Colombo Design spa e Olivari B. spa.


/ The handles show on this catalogue are by Colombo Design spa. and Olivari B. spa.




bianco adea
/ adea white




crema adea
/ adea cream



tortora adea
/ adea turtle dove




grafite adea
/ adea graphite




ral 1013




ral 1019



RSB 102




RSB 103



RSB 104



RSB 105



RSB 106



RSB 107



ral 5024




ral 7023



ral 7034



ral 8025



ral 9001




ral 9010




RSB 108




RSB 109



RS 30 rovere naturale
/ natural oak




RS 31 rovere sbiancato
/ bleached oak



RS 32 rovere nocciola
/ hazel oak



RS 33 rovere grigio
/ RS 33 grey oak



ral 9016



bianco adea rilievo
/ adea white embossed




crema adea rilievo
/ adea cream embossed



tortora adea rilievo
/ adea turtle dove embossed



grafite adea rilievo
/ adea graphite embossed




bianco adea spazzolato
/ adea white brushed



crema adea spazzolato
/ adea cream brushed




tortora adea spazzolato
/ adea turtle dove brushed




grafite adea spazzolato
/ adea graphite brushed



ral 7023 spazzolato
/ ral 7023 brushed



RSB 100



RSB 101

LACCATURA ECO / ECO LACQUERING

Un laccato speciale ad acqua caratterizza la nostra Linea ECO, sviluppata per garantire un ambiente salutare in qualunque tipologia di spazio abitativo o lavorativo. Le laccature ecologiche sono ottenute da ingredienti privi di sostanze chimiche.

/ A special water-based lacquering characterizes our ECO Line, developed to guarantee a healthy living and working environment. Ecological lacquering is obtained from ingredients that are free of chemicals products.

LACCATURA ECO SPAZZOLATA / ECO BRUSHED LACQUERING

Per ottenere l'effetto spazzolato Adea applica il suo processo di laccatura speciale ad acqua ECO su pannelli in fibra di legno rivestiti in rovere.

/ To obtain the brushed effect, Adea apply its ECO water based lacquering process onto wood-fibre panels veneered in oak.

VERNICIATURA BIO / BIO VARNISHING

Le porte verniciate Bio garantiscono un'elevata sostenibilità ambientale, poiché utilizzano prodotti realizzati su base vegetale con materie prime rinnovabili, atossiche ed ecologiche.

/ The doors with Bio lacquered varnishing guarantee a high environmental sustainability, they are realized with plant-based products using renewable, non-toxic and ecological materials.

VERNICIATURA ECO AD OLIO / OIL ECO VARNISHING

Finiture di altissima qualità, vengono garantite mediante l'utilizzo di processi di spazzolatura e verniciatura ad olio eco compatibile.

/ High quality finishes are guaranteed by using brushing and varnishing with eco-compatible oil.



RS 34 rovere scuro
/ dark oak



RS 35 rovere colorato
/ coloured oak

COLORI

/ Colours



modello / model

FILE

colore / colour

TORTORA ADEA / ADEA TURTLEDOVE

apertura / opening

PORTA BATTENTE PUSH / PUSH SWING DOOR



— **ADEA** is a brand of **ZANINI PORTE S.p.a.**
37021 Corbiolo di Bosco Chiesanuova (VR), Italy
tel. +39 045 7050988 - fax +39 045 6780108
info@adeaporte.it / www.adeaporte.it
www.zaniniitalia.com - info@zaniniporte.com